

Инструкция для работы на контрольно-кассовом аппарате PERFECT-M версия OnlineKZ

Включить ККМ



Режим кассира



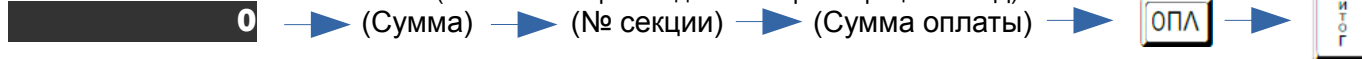
Внесение

(Пополнение денежного ящика средствами налогоплательщика)




Продажа

(Печать чека происходит после регистрации в ОФД)



Аннулирование

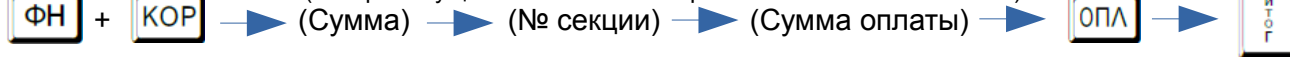
(Осуществляется только при открытом чеке. Клавиша ИТОГ не нажата)

Клавиша  исправляет последнюю продажу в чеке.

Комбинация клавиш    отменяет весь чек.

Возврат

(Возврат осуществляется только при наличии ошибочного чека)



Акт возврата с приложенными к нему чеком клиента и чеком возврата необходимо хранить!

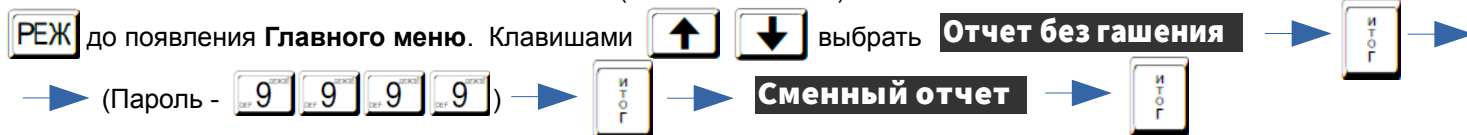
Выплата

(Изъятие наличных средств на нужды налогоплательщика)



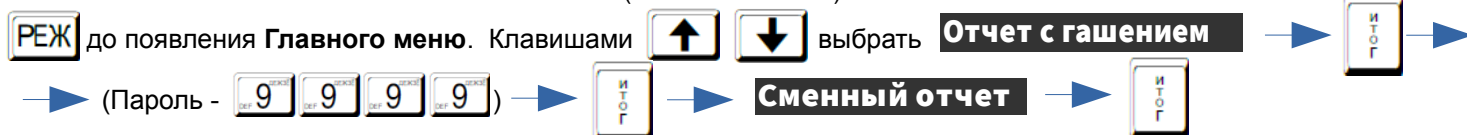
X-отчет

(Отчет без гашения)



Z-отчет

(Отчет с гашением)



Внимание: Z-отчет является документом строгой финансовой отчетности и храниться не менее 5 лет.