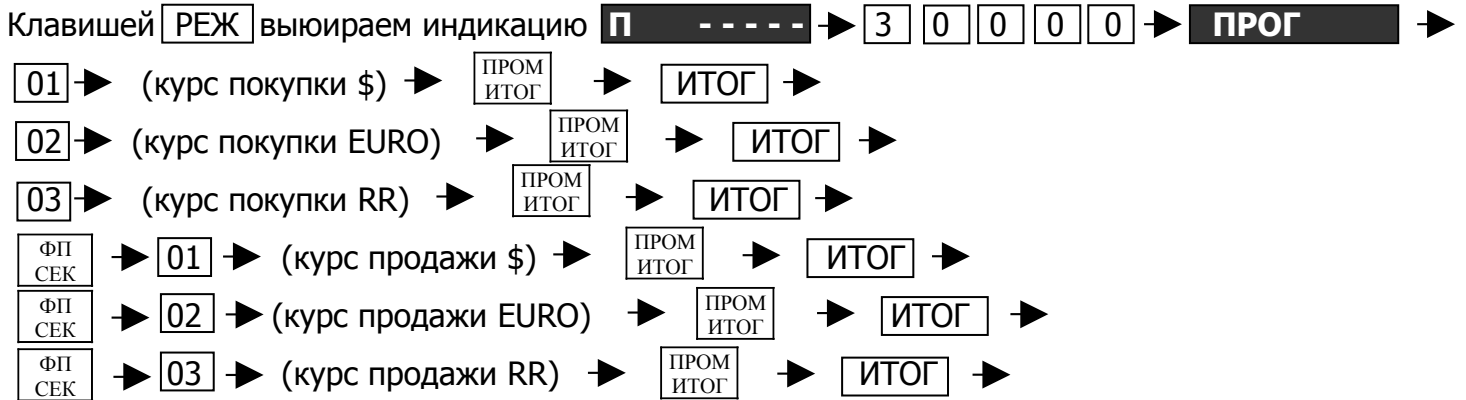


**Инструкция для работы на контрольно-кассовом аппарате  
Элит-Мини-Ф, Элит-Микро-KZ**  
(валюбная версия)

До начала оформления чеков необходимо запрограммировать курсы валют

**Изменение курсов валют в течении рабочей смены возможен только после снятия Z-отчета**

Программирование курсов валют



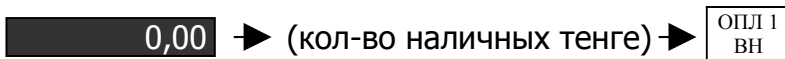
Распечатка запрограммированных курсов валют осуществляется нажатием **01 -%**, по окончании распечатки **ИТОГ**

Выход из любого режима осуществляется нажатием клавиши **РЕЖ**

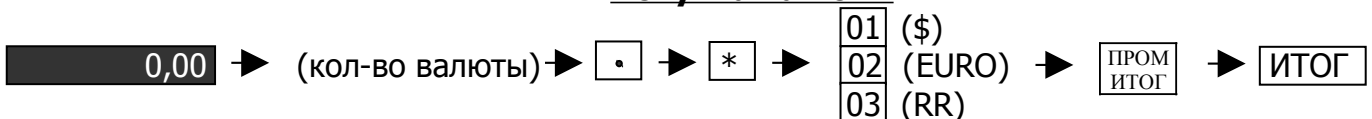
**Режим кассира**



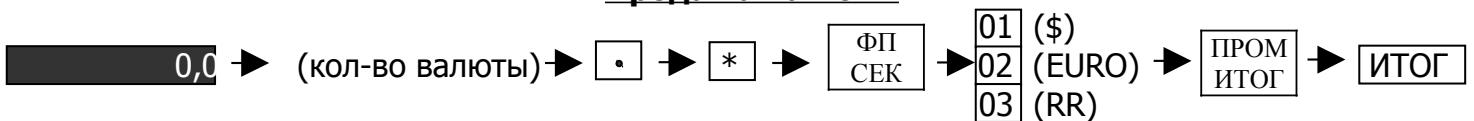
Приход наличных денег



Покупка валюты



Продажа валюты



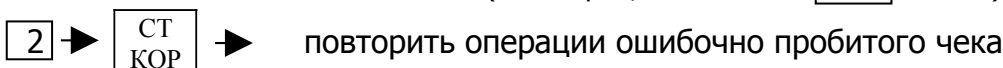
Аннулирование

(чек не закрыт, т.е. клавиша **ИТОГ** не нажата)

исправление путем нажатия **СТ КОР** и клавишей **ПРОМ ИТОГ** проверяем остаток в чеке

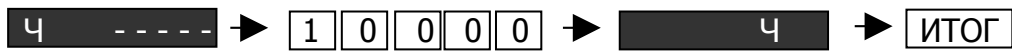
Возврат

(чек закрыт, т.е. клавиша **ИТОГ** нажата)



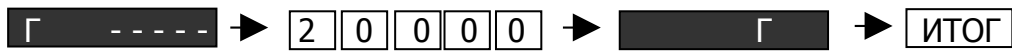
**Акт возврата с прикрепленными к нему чеком клиента и чеком возврата необходимо хранить 5 лет!**

**X – отчет**  
(Отчет без гашения)



**Z – отчет**

(Отчет гашением денежных регистров и записью сменной выручки в ФП)



**Внимание: Z-отчет является документом строгой финансовой отчетности и храниться не менее 5 лет.**

Контрольная лента по истечении 15 дней после проверки налоговыми органами может быть уничтожена.